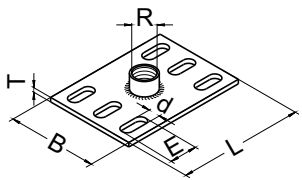
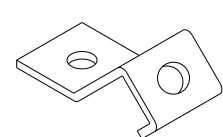

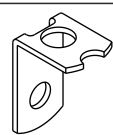
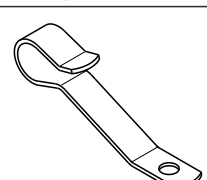
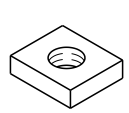
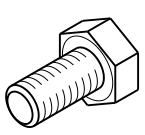


Artikel	Abbildung	Abmessungen					Artikelnummer	Zubehör für Artikel
		B	L	R	T	d x E		
Grundplatte Typ 114 MFP		100	140	1/2"	5	ø11 x 30	22024430	z.B Typ 175 S. 154
		100	140	3/4"	5	ø11 x 30 ø13 x 30	22023150 22023151	z.B. Typ 114 MF S. 55
		100	140	1 1/4"	5	ø11 x 30 ø13 x 30	22023152 22023153	z.B. Typ 114 MF S. 55
Stützwinkel, verzinkt							31019547	Konsole Typ 303 WFL S. 187
Montageschraube 306 BS, verzinkt						DIN 603 M10 x 35	31005188	Trägerklaue Typ 306 B S. 194
Montagewinkel 306 BW, verzinkt							31005189	
Abrutschsicherung 307 HZS								entsprech end Träger auf Anfrage
Gewindeplatte 307 HZG, verzinkt							31005225	Trägerklaue Typ 307 HZ S. 195
Montageschraube 307 HZM, verzinkt						DIN 933 M10 x 20	31005226	